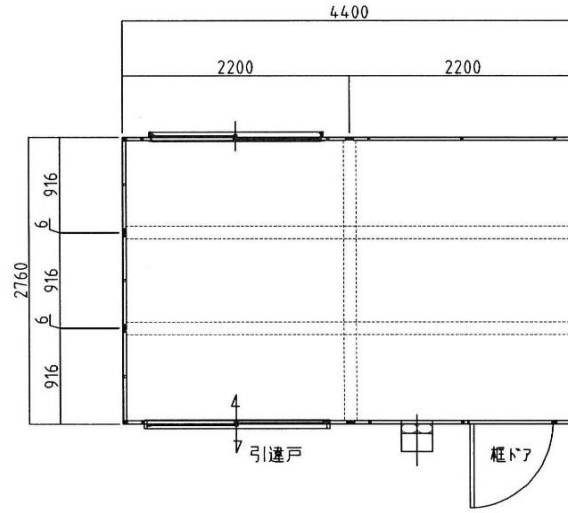
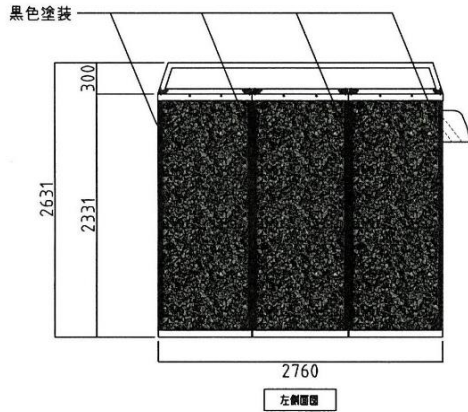


壁パネル表面加工
シルバーストーンニール(屋外耐候性/耐汚染性)石目柄シート

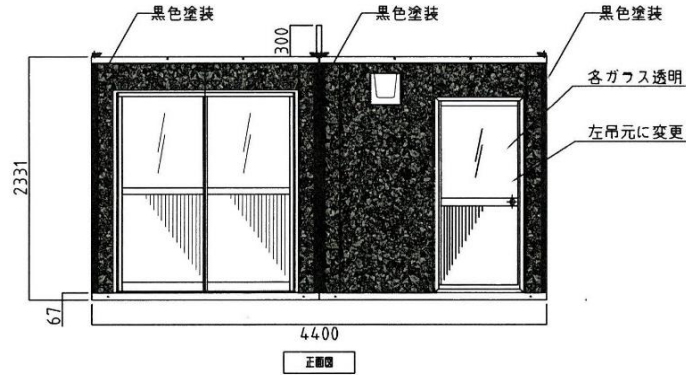


平面図

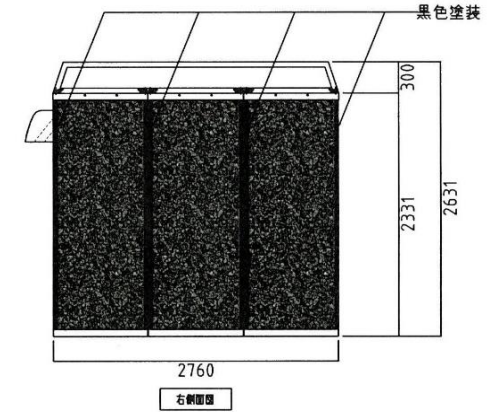
名称	仕様
本体骨材料	軽量形鋼&亜鉛曲鋼板
本体骨組構造	ノックダウン構造
屋根パネル	片面カラー鋼板φ0.3 発泡ウレタン注入パネルφ30
壁パネル	両面カラー鋼板φ0.3 発泡ウレタン注入パネルφ30
出入口	アルミ框ドア・アルミ引違戸 (上部透明ガラス3t 扉板アルミ複合板4t)
床	合板φ15 PVCシート張り
窓	アルミ引違窓(透明ガラス3t)
換気扇	引きひも入り電動式シャッター (ウェザーカバー付き)



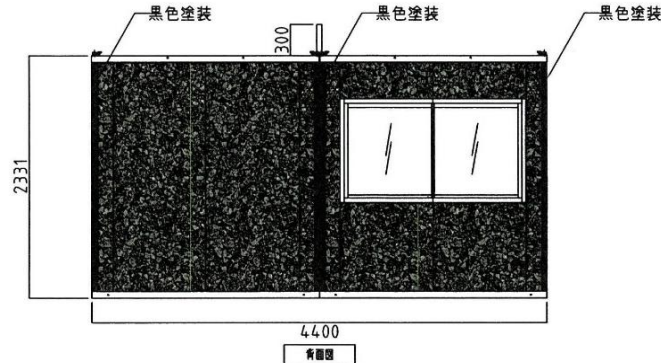
左側面図



正面図



右側面図



背面図

※本体のパネル柄は拡大している為、
原物と多少イメージが異なります。

※サッシ・換気扇フードのカラーは、
アイボリーになります。