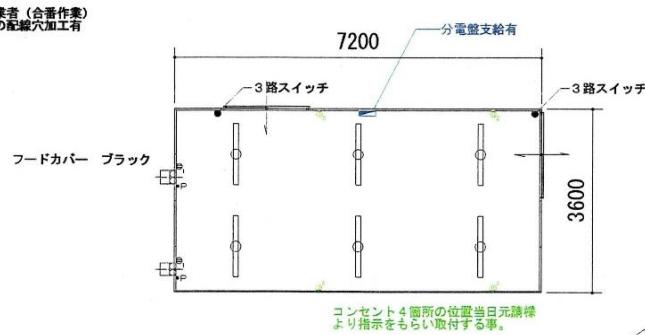
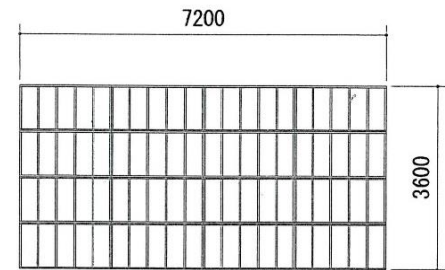
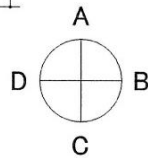


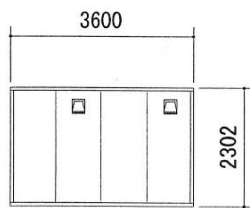
天井伏図 S=1:100



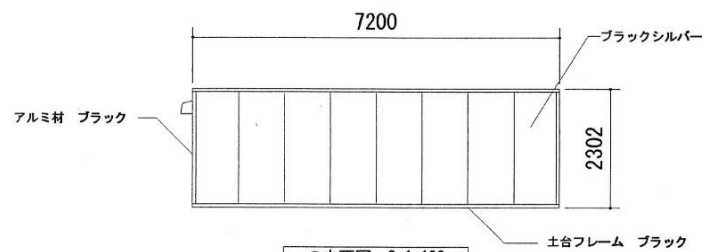
平面図 S=1:100



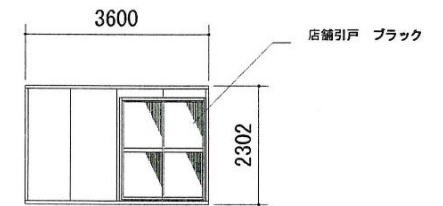
ベース伏図 S=1:100



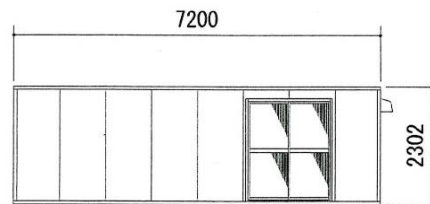
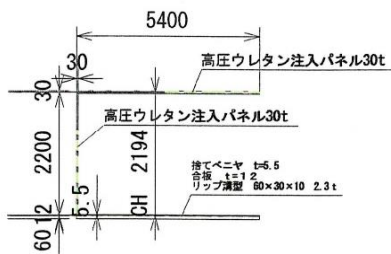
D立面図 S=1:100



C立面図 S=1:100



B立面図 S=1:100



A立面図 S=1:100

名 柱	仕 様
ジョイント柱	アルミ押出成形 アルマイト加工 t=1.5
補強 梁	アルミジョイント材&角パイプ 60×30
屋根パネル	両面亜鉛エンボス鋼板 t=0.27 高圧ウレタン注入パネル t=30
壁パネル	両面亜鉛エンボス鋼板 t=0.27 ブラックシルバー 高圧ウレタン注入パネル t=30
出入口	引違戸：アルミサッシ枠 障子 (パネル/パネル)
ベースフレーム	C型スチール製 60×30×10 t=2.3 合板 t=12.0&5.5

インドアークハウス (天井付) 3600×7200				図面 年月日		名称	
						縮尺	