

A-pride co.,Ltd

<http://www.a-pride.jp>

————— Contact —————

エープライド株式会社

〒672-8022

兵庫県姫路白浜町宇佐崎南2丁目92

TEL 079-245-0022

FAX 079-245-0044

※当カタログ掲載商品は、予告なく仕様変更がありますので、あらかじめご了承下さい。
※このカタログで紹介する商品は印刷物のため、お手元に届く商品とは多少色が異なります。

Total Catalogue

Comfortable Temporary Materials

Vol.5

INDEX

- 1 フォルテトイレ
- 2 エコットトイレ
- 3 ロイヤルトイレ
- 4 エリオットトイレ
- 5 車載トイレ
- 6/7 快適トイレ
- 8/9 バリアフリートイレ
- 10 ウォッシュャブルハウス
- 11 リンクトイレ
- 12 スクリーン&テント
- 13 流し台&手洗い
- 14/15 フリーパネルハウス
- 16/17 アレンジパネルハウス
- 18/19 ユニットハウス
- 20/21 備品
- 22/23 A-spaceハウス
- 24 K-spaceハウス
- 25 K(A)-spaceトイレ & その他
- 26/27 施工例1
- 28/29 施工例2



フォルテトイレ

Forte Toilet

手摺り(和式/洋式のみ)

	フォルテ	和式	洋式	小用	手洗室
水洗式					
軽水洗式					
非水洗式					

給水タンク
 ・和式90ℓ
 ・洋式45ℓ
 ・小用
 20ℓ～
 ・手洗室
 20ℓ～
 汚水タンク
 400ℓ

汚水タンク
 400ℓ

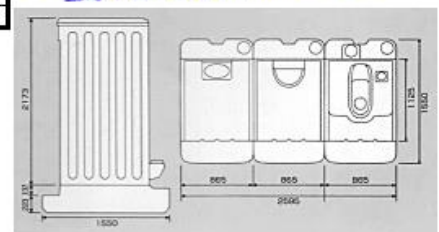
完全無臭構造

フラッパーを床板に取り付ける事により
 ニオイを完全にシャットアウト!

	給水工事	排水工事	水補給	汲取手配
水洗式	○	○	×	×
軽水洗式	×	×	○	○
非水洗式	×	×	×	○

■フォルテ仕様

屋架	PE製・中空成形・二重壁・日光仕様
側壁・前後パネル	PE製・中空成形・二重壁・1×30mm
ドア	PE製・中空成形・二重壁・1×70mm
床	PE製・中空成形・1×60mm
アキタンク	PE製水タンク50ℓ
臭気遮断機	大:PP製・小:PP製・グリコート加工・ストール式
ポンプ	フットポンプ(250cc/1回)
付属品	ロック・ペーパーホルダー 手袋(φ32 PVC)・紙
容量	PE製400ℓ
水高梁台	PE製H200mm





エコットトイレ

	PICO (ピコ)	和式	洋式	小用	手洗室
水洗式					
軽水洗					
非水洗式					

給水タンク
60ℓ
汚水タンク
300ℓ

給水タンク
20ℓ~

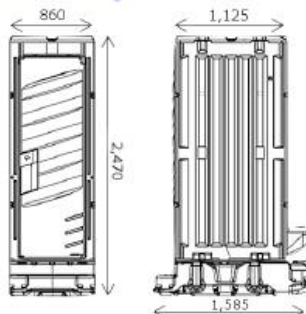
簡易水洗和式をベースに
簡易水洗洋式・本水洗和式/洋式
・小用・手洗いなど簡単チェンジ

スライド式ピクトサイン

男女別/兼用・小用/和式/洋式の
表示がワンタッチ切替可能



	給水工事	排水工事	水補給	汲取手配
水洗式	○	○	×	×
軽水洗式	×	×	○	○
非水洗式	×	×	×	○



ロイヤルトイレ

	HR	和式	洋式	小用	手洗室
水洗式					
軽水洗式					
非水洗式					

水洗平台には
H=360/200の
2種類
掲載分は360

給水タンク
和式60ℓ
洋式20ℓ

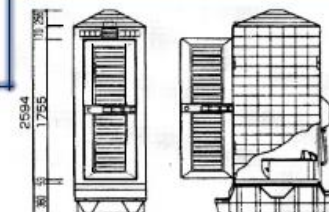
汚水タンク
400ℓ

給水タンク内蔵型
軽水洗式手洗室
給水タンク60ℓ
排水タンク400ℓ

給水タンク外置型
軽水洗式手洗室
給水タンク100ℓ~
排水タンク400ℓ

汚水タンク
400ℓ

	給水工事	排水工事	水補給	汲取手配
水洗式	○	○	×	×
軽水洗式	×	×	○	○
非水洗式	×	×	×	○



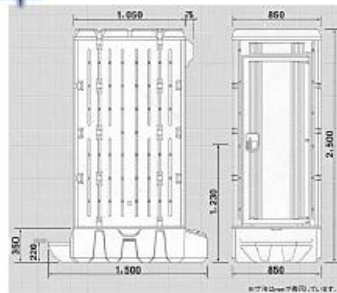


エリオットトイレ

エリオット	和式	洋式	小用	手洗室
水洗式				
			給水タンク ・和式70ℓ ・洋式60ℓ 汚水タンク 370ℓ	
非水洗式	壁・ドアパネルは 断熱効果の中空構造			
			汚水タンク 370ℓ	● 洗浄水の補充は室内からと 給排水タンク(オプション)による 外からの2種類の補充が可能

	給水工事	排水工事	水補給	汲取手配
水洗式	○	○	×	×
軽水洗式	×	×	○	○
非水洗式	×	×	×	○

簡易水洗式仕様	
総重量	80kg
本体材質	高密度ポリエチレン製
便槽容量	370L
水タンク容量	室内タンク仕様 70L ポリタンク仕様 20L
ポンプ吐出量	250cc



注) 車両は含まれません。



車載トイレ



Car Toilet

フォルテタイプ

洗浄タンク45ℓ 便槽160ℓ

W920×D1110(+200)×H1840~2170



手摺(φ32PVC)・棚・ハンドレバー式ポンプ
ペーパーホルダー・シートクリーナー

104kg

エコットタイプ

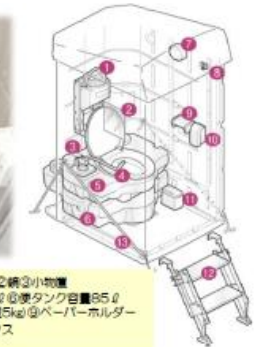
洗浄タンク65ℓ 便槽85ℓ

W880×D1133(+217)×H1834~2083



80kg

- ① 手洗いユニット(水タンク容量8ℓ) (OP) ② 棚③ 小物置
- ④ ポンプハンドレバー⑤ 水タンク容量65ℓ ⑥ 便タンク容量85ℓ
- ⑦ センサーライト(電池式)⑧ フック(耐荷重5kg) ⑨ ペーパーホルダー
- ⑩ 便座除菌クリーナー⑪ サニタリーボックス
- ⑫ 昇降ステップ⑬ ラッシングベルト



スライドフェンス



重量/約26kg

GXタイプ

洗浄ポリタンク20ℓ 便槽80ℓ

W910×D1125(+250)×H1772~2156



103kg

手洗い器(水タンク容量5ℓ)・棚・棚板・ハンドレバー式ポンプ
LEDセンサーライト(AC/乾電池に対応)・コートフック
ペーパーホルダー・シートクリーナー

各商品毎にオプションがございます
詳しくはお問い合わせください

注意

※走行時、使用時はロープやラッシングベルト等で
トイレと車体を、必ず固定してください!

	給水工事	排水工事	水補給	汲取手配
軽水洗式	×	×	○	○



~ Comfortable Toilet Series ~

標準タイプ			大型タイプ	
GX (手洗い)		サイクルトイレ (手洗い&洋式)	WGX	PICCO-PICO (ピッコピコ)
水洗式				
	W850×D1125×H2240	W850×D1125×H2240	W1705×D1125×H2340	
簡易水洗式				
	W850×D1590×H2590	W850×D1590×H2590	W1705×D1590×H2590	W1725×D1580×H2534
	手洗室 給水タンク10ℓ 便槽330ℓ	洋式 給水タンク20ℓ 洋式 便槽300ℓ	給水タンク 洋式80ℓ/手洗10ℓ 便槽 350ℓ/1槽	給水タンク 洋式85ℓ/手洗10ℓ 便槽 300ℓ/1槽

1. 快適トイレに求める機能

- ①洋式便器
- ②水洗及び簡易水洗機能(し尿処理装置を含む)
- ③臭い逆流防止機能
- ④容易に開かない施錠機能
- ⑤照明設備
- ⑥衣類掛け等のフック、又は荷物のおける棚 (耐荷重を5kg以上とする)

2. 付属品として備えるもの

- ⑦現場に男女がいる場合に男女別の明確な表示
- ⑧入口の目隠しの設置(男女別トイレ間もきめ入口が直接見えないような配置など)
- ⑨サニタリーボックス(女性用トイレに必ず設置)
- ⑩鏡と手洗器
- ⑪便座除菌クリーナー等の衛生用品

3. 推奨する仕様、付属品

- ⑫便室内寸法900mm×900mm以上(面積ではない)
- ⑬換音装置(機能も含む)
- ⑭替替え台
- ⑮臭気対策機能の多重化
- ⑯室内温度の調節が可能な設備
- ⑰小物置き場(トイレトペーパー予備置き場)

	給水工事	排水工事	水補給	汲取手配
水洗式	○	○	×	×
簡易水洗式	×	×	○	○

GX

標準装備品

サイクルトイレ

標準装備品

トロンボランに手お押し当てると、上部のタンクより手洗いの水が出てきます。さらに排水した水をトイレに再使用する事が出来ます。

LEDセンサーライト(HAC/DC12V/乾電池対応) ●用金具セット

WGX

PICCO-PICO

●換音装置

バリアフリートイレ



Barrier-free Toilet

ST3R

水洗式

本体W1912×D2192(+2020スロープ)×H2443 開口/1235



両面亜鉛エンボス鋼板/パネル



標準仕様



洗面/鏡

洋式便器

非常用ランプ



オプション(OP)



シャワートイレ(OP)
オストメイト仕様は標準

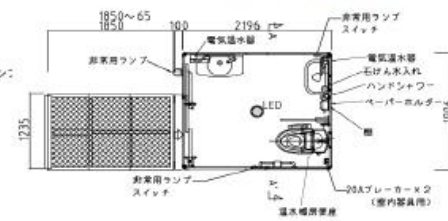
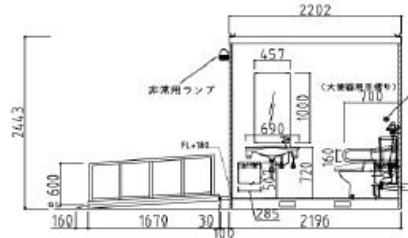
換気扇(OP)

回転錠(開錠/施錠)

ベビーベット(OP)

折畳式多目的シート(OP)

ベビーチェア(OP)



MP-1

本体W2085×D1642(+770スロープ)×H2316 開口/875

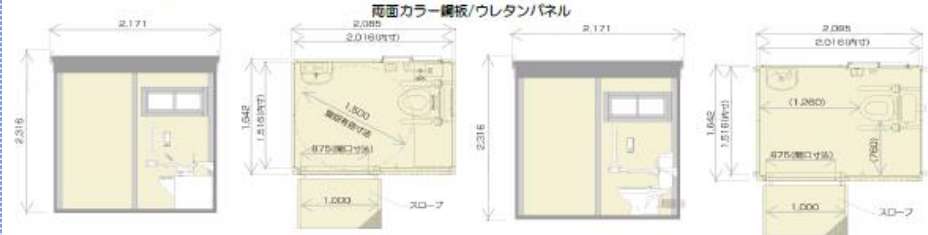
軽水洗式

440kg




水洗式

431kg



スロープ



W1060×D770

～その他オプション～
センサーライト(2個/1セット)・おむつ交換台・手洗い機
アンカー固定金具・パイプファン・ビクトサイン

Liberty

軽水洗式

本体W1575×D1575×H2213

開口/871

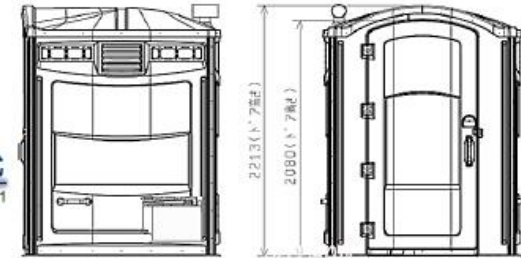
樹脂製/パネル



130kg



洋式便器ユニット寸法
W790×D645



871(トア幅)
1575(全幅)

	給水工事	排水工事	水補給	汲手配
水洗式	○	○	×	×
軽水洗式	×	×	○	○

ウォッシュブルハウス

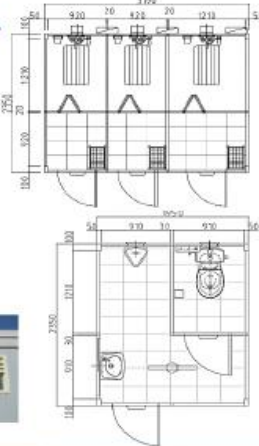
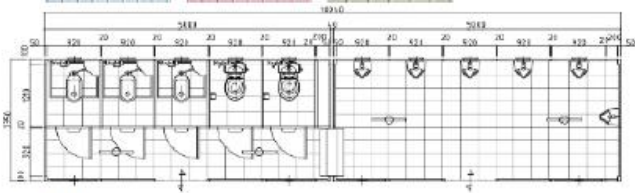


Washable House

超高分子ポリエチレン樹脂製パネルを採用
耐水性・耐久性・耐候性抜群の水廻り専用ハウス



参考レイアウト



装備品



風呂/シャワー オプション 小便器 洋式便器 透過性の窓枠 窓付き換気ガラリ



温水洗浄便座 ストール 小便器 化粧鏡 換気扇

～提供例～



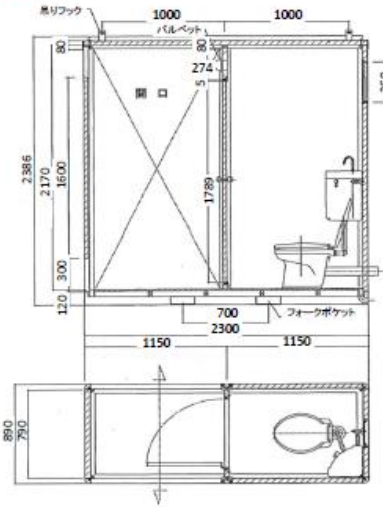
リンクトイレ



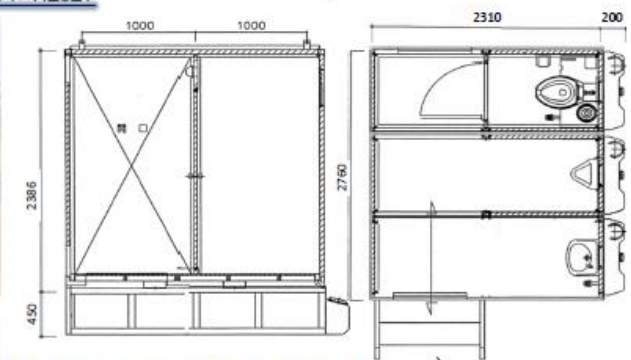
Link Toilet

目隠しと屋根付通路が一体化
高質感の外観・優れた居住性・多彩な組合せで
あらゆる工事現場やイベント会場に対応しています

水洗式 W890×D2300×H2386



軽水洗式 W950×D2314×H2827



	給水工事	排水工事	水補給	汲取手配
水洗式	○	○	○	○
軽水洗式	×	×	×	×

スクリーン&テント

Screen series

シルバー

W1000×H1800+200
W1500×H1800+200
W1800×H1800+200



ルーバーフェンス



1span: W900×H1800+200

ブルー(3方囲い)

W990×H2300×D1620



グリーン

W900×H2400
W1800×H2400
W3000×H2400



ホワイト

W900×H2300~2500
W1800×H2300~2500



～各種ビクトサイン～



Tent テント

10mテント
(10m×10m)



テント寸法/1間=約1.78m
1間×1.5間 → 1.78m × 2.68m
1.5間×2間 → 2.68m × 3.53m
1.5間×2.5間 → 2.68m × 4.43m
2間×3間 → 3.53m × 5.33m
2間×4間 → 3.53m × 7.03m

地鎮祭などに

各種大会の受付に

軒高: 3.3m 全高: 5.7m
パイプ重量: 700kg

流し台&手洗い

シンク

Sink series

HC-1型

W600×D575×H805(1010)



HC-2型

W1200×D575×H805(1010)



HC-0型

W1595×D530×H805(1010)



HC-3型

W1800×D575×H805(1010)



シンク関連商品

フットポンプ式シンク



足元のペダルを踏むと蛇口から水が出ます
給水用と排水用のタンク内蔵
給排水工事が不要



快速トイレ対応シンクシリーズ (鏡付き/OP)

寸胴対応2槽シンク



高さのある調理器具を洗浄する際に便利

簡易給水ユニット



架台付き給水タンク(100~500ℓ)設置で給水工事が不要(自然落下方式による給水方法)
●設置例
(簡易給水ユニット+HC-3+1槽式洗殿槽)

洗殿槽

1槽式洗殿槽



上部開口部より排水ジャバラを差込み内蔵されているザルにて濁し水分のみを流す処理法(イベント向き)φ330×H340



使用頻度または量によって堆積物の除去が必要です【1・2槽とも】

2槽式洗殿槽



2つのタンクにて水分以外の不要物を沈殿させ上澄みのみを流す方法(現場向き※主に塗装系洗浄時)
W260×D400×H600の自巻を接続

手洗いユニット

1槽式手洗いユニット



上部給水用タンク80ℓ
下部排水用タンク220ℓ
W995×D625×H1350

2槽式手洗いユニット

上部給水用タンク100ℓ
下部排水用タンク200ℓ
1度に2人の方が利用可能
W1030×D690×H1450



排水可能なホースにて流す事が可能な、排水ホースユニットもございます(2槽式/1槽式とも)



ガードマン室/更衣室

RG-1 (小型ガードマン室)
W990×D1200(1356)×H2345



RG-2 (大型ガードマン室)
W1840×D2240×H2345



RM-1 (小型更衣室/物置)
W990×D1200(1356)×H2345



風呂・シャワー室

電気、ガス、給排水工事は別途

RBW-1 (小型浴室) ※1
W1229×D2271×H2380+専用架台120



排水Φ75継手



RB-1 (大型浴室)
W1840×D2240×H2345



風呂仕様



プロパンガス給湯器標準装備
風呂:20号/シャワー:16号

排水:外径50/内径48

RS-1 (シャワー室)
W990×D1200(1356)×H2345



排水Φ40/レソク



RSW-1 (シャワー室+更衣室) ※1
W1229×D2271×H2380+専用架台120



排水Φ75継手



事務所・倉庫

電気工事は別途

RBO-1
W1840×D2240×H2345



RO-1
W1229×D2271×H2380



RBO-2
W3680×D2240×H2345



ハウス本体オール樹脂製
透過性天井で明るい室内
強くて割れない腐らない
耐久性バツグン!

2連棟

RO-2
W2478×D2271×H2380



RBO-3
W5520×D2240×H2345



3連棟

RO-3
W3727×D2271×H2380



室内

RO-4
W4976×D2271×H2380



製品仕様 (AC100V)
羽根/プロペラファン
注) 事前に取付位置をご指定下さい

4連棟

専用架台(H100) 実高+120mm



・排水架台として (標準装備) ※1
RBW-1 (小型浴室)/RSW-1 (シャワー室+更衣室) には
排水架台として使用 施工可能高2550以上必要
現地基礎施工の場合、排水架台無しも可能

・設置架台として
ROタイプは樹脂素材の為、急勾配地や不陸地の場合、
水平調整時変形する為、設置架台を使用

Arrange Panel House

アレンジパネルハウス

K 型

(((組立型)))

K型単体(基本型)
W918×D2200×H2331



K-1型

仕様

- ◎骨組材料 / 本軽量形鋼&亜鉛鋼板
- ◎骨組構造 / ノックダウン構造
- ◎壁パネル / 両面亜鉛エンプス鋼板貼り
- ◎壁面パネル / 両面亜鉛エンプス鋼板貼り
高圧ウレタン注入パネル30t
- ◎ドアパネル / アルミサッシ フラッシュドア
- ◎床 / 耐水合板15t 耐水シート貼り
薄床水構造ドレン付き



KJW-18型
W6600×D5500×H2331

特徴

- 新造組方法で壁・荷入れも簡単です
- ノックダウンだから移動も組立も簡単
- 大型車/クレーン等の入らない場所でも設置可能
- 新熱ウレタンパネルで室内快適
- 壁パネルは自由に差し換え可能
- 窓・入口などご希望のままにレイアウト
- 床は耐水シート張り
- 壁面は錆にも強い亜鉛カラーエンプス鋼板
- オプションの室内パーテーションで間仕切りも簡単
- 室内排水構造で室内の水洗いも可能



注意

- K型組立ハウスは1階平屋仕様です絶対に2階建てにしないで下さい
- 風の強い場所ではワイヤーなどで必ず耐風養生をして下さい
- 積雪地域での使用の場合 予め積雪対策をとるか
積雪仕様のハウスを指定してお求め下さい



内装

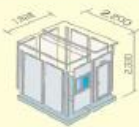
室内色/アイボリー
(標準仕様)



K-1型



K-2型



K-3型



K-4型



K-5型



KJ-8型



ラッピング仕様

デザイン性/耐久性/耐水性に優れた粘着剤付き不燃認定化粧シートです



サイディング仕様



一般住宅用サイディングを使用
優れた断熱性と共に、美しい外観が長続きします

◎オプションも充実



その他各種オプションを
揃えております!

Aタイプ

W1006×D1296×H2348



Dタイプ

W3706×D2196×H2443



(((ユニット型)))

Bタイプ

W1006×D2196×H2348



Cタイプ

W1906×D2196×H2443



Eタイプ


W4606×D2196×H2443



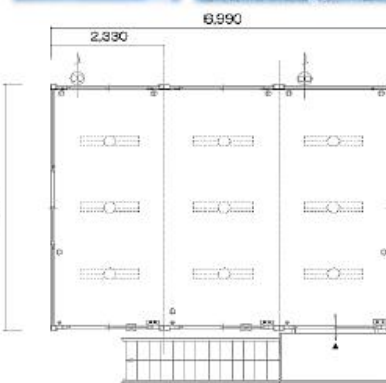
トイレ(水洗式)洋式/小用/手洗い
ガードマン室・シャワー室・物置・事務所など
様々な用途に対応!



SHシリーズ

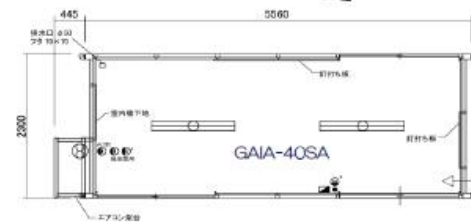
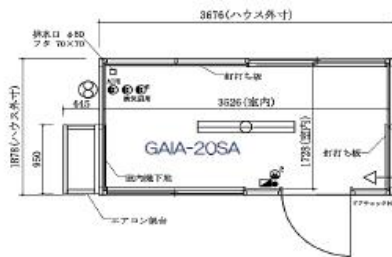


SH-H56

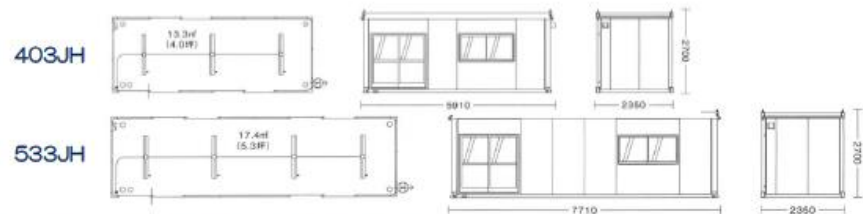


GAIAシリーズ

～・エアコンハウス～



CAKシリーズ 多連棟対応天井高型



掲載分以外の備品につきましてはご相談ください

Office Equipment

事務机・椅子 / テーブル・イス



両袖机



肘付回転椅子



脑机

片袖机



肘無回転椅子



会議テーブル



折畳椅子



応接セット

カウンター・書庫・収納棚

スチールカウンター

ガラス戸カウンター

立型書庫

アングル棚



2人用ロッカー



6人用ロッカー



シューズボックス



シューズボックス6人用

ホワイトボード




両面ホワイトボード



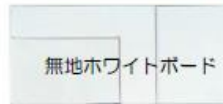
行事ホワイトボード



行動予定表



工程ホワイトボード



無地ホワイトボード

複合機 / 家電製品



デジタルコピー



2ドア冷蔵庫




全自動洗濯機



乾燥機(スタンド付き)

備品

エアコンシーズン商品



壁掛けエアコン



天吊りエアコン



床置きエアコン



ウインドエアコン



スポットクーラー



スタンド扇風機



足踏みウォータークーラー



ミストファン



卓上ウォータークーラー



対流ストーブ



反射ストーブ



電気ストーブ



ブルーヒーター

衛生器具



暖房便座 & 温水洗浄便座



各トイレシリーズ(洋式)に取付状態にて提供

その他備品類



プラスチックフェンス



ドアパーテーション



3連パーテーション



水タンク(100~500ℓ)



ブラインド



傘立て



ヘルラック



消火器「ABC型」



サニーライト



ケーブルプロテクター



タイルカーペット



地鎮祭備品 (お神酒/供物は除く)



AC-1.2型
1.3坪
W2310×D1810×H2390



AC-1.8型
1.9坪
W2710×D2310×H2390



A-2.5型
2.5坪
W3610×D2310×H2390

ノーマル



A-3型 W4500×D2300×H2600

カスタマイズ



AC-3型 3.1坪



AC-4型 3.8坪
W5400×D2300×H2600

AC-4型+シャワーボックス
+トイレブース地



3.8坪
W5400×D2300×H2600



ノーマル A-5型
W4620×D3610×H2600 5坪



W5400×D4500×H2600



AC-6型 6.3坪
W4600×D4500×H2600

カスタマイズ AC-5型



AC-8型 W5400×D4600×H2600



7.5坪 AC-8型ウッドデッキ



AC-12型+AC-3型 11.3坪+3.1坪
W6900×D5400×H2600 + W4500×D2300×H2600

~A-space Series~ アウトレットユニットハウス

壁パネル AC-8型2階建て/ウッドデッキ/テラス 7.5坪×2階

- エンボス加工 アイボリー
- マーブル柄 ホワイト
- 木目柄 ブルー
- 木目柄 ライトブラウン
- 木目柄 ダークブラウン
- 木目柄 ブラック



W5400×D4600×H2600×2F

サッシ

- ブラック
- ホワイト
- シルバー
- シャイン グレー
- オータム ブラウン

フレーム

- ホワイト
- ブラック

標準装備 スイッチ・コンセント・分電盤・床シート貼り・LED蛍光灯

オプション 高隠し・幕板・出入口庇・入口踏台・網戸・キッチンユニット
トイレユニット・シャワーブース・パーティション・タイルカーペット



AC-28型+AC-6型連棟 35.5坪

W16100×D5400×H2600
+W4600×D4500×H2600
+スペースユニット×2

倉庫・物置・店舗・事務所etc.
多彩なバリエーション



A-4型2階建て 3.8坪×2階
W5400×D2300×H2600×2F



AC-8型2階建て 7.5坪×2階
W5400×D4600×H2600×2F

ご予算/使用用途に合わせて
各サイズ/各仕様/各色を
取り揃えております。 **【販売用】**



A-12型ウッドデッキ 11.3坪
W6900×D5400×H2600



AC-16型 15.1坪
W8200×D5400×H2600

AC-12型ウッドデッキスペース2階建て
15.1坪×2階



W9200×D4500×H2600

3棟分
テラス

組立式パネルハウス

狭い場所や屋内にも設置できる
組立式パネルハウス!

K-space Series

【販売用】

使用用途/サイズ/カラーetc.
様々なバリエーション!

トイレ・その他

Toilet Series



〜ペットハウス仕様〜
・屋外用は6坪タイプ(W7200 X D2700)迄のサイズの特注が可能です。
・屋外設置の場合、屋内仕様の屋根の上に、折半屋根を施工。

屋内屋根は、断熱パネル施工



Shower House



Smoking Room



フレーム	パネル						
ブラック	ホワイト	エンボス加工 アイボリー	マール柄 ホワイト	木目柄 ブルー	木目柄 ライトブラウン	木目柄 ダークブラウン	木目柄 ブラック

Our Works 1

各種トイレ多連棟



ロイヤルトイレ



フォルテトイレ



エリオットトイレ



エコットイレ



GXトイレ



手洗いユニット

バリアフリートイレ



ウォッシュابلハウス



リンクトイレ



水廻り関係



スクリーン



Our Works 2

Free panel House-1



Rental house items レンタルハウス



Arrange panel House

KJW-15型(妻桁15連棟)



搬入経路が狭小地及び高架下の為、軽トラックにて搬入



設置場所も選ばず、
組立ハウストも多彩の



Free panel House-2

～ガードマン室/更衣室～



～風呂/シャワー室～



KJ-12型(妻桁12連棟)



K-4型(桁4連棟)



K-6型(桁6連棟+トイレブース付き)



ユニット型Eタイプトイレ仕様



K-5型(桁5連棟) & K-6型(桁6連棟)



K型2x3(妻桁6連棟)



Unit House

